

תחילת השימוש ב-Omnipod[®] 5



שלבים שיש להשלים לפני ההגעה להדרכת OMNIPOD 5

- האם יש ברשותכם בקבוקון של אינסולין מהיר-פעולה U-100 מוכן להדרכה?
- האם אתם מוכנים לענווד או כבר עונדים חיישן Dexcom (כאשר מקלט ה-Dexcom כבוי), או ערוכים להגיע עם חיישן FreeStyle Libre 2 Plus חדש ובאריזה סגורה, מוכן להפעלה במהלך ההדרכה?
- האם מזהה (ID) Omnipod[®] והסיסמה שלכם מוכנים לקראת ההדרכה? עקבו אחר השלבים במדריך זה ליצירת חשבון Omnipod[®] מקוון
- הביאו עמכם בקר (Controller) טעון במלואו בעת ההגעה להדרכה

הנחיות חשובות

השלימו את תהליך ההצטרפות ל-OMNIPOD 5 (ONBOARDING)

מדריך זה יספק תמיכה ביצירת מזהה Omnipod (ID) ובהשלמת מסכי ההסכמה הנדרשים כדי להתחיל להשתמש ב-Omnipod 5.



דרישות חיישן

שימוש ב-Dexcom

אם אתם מתכננים להשתמש ב-Omnipod 5 עם חיישן Dexcom*, תידרשו להגיע להדרכה כאשר אתם כבר עונדים חיישן Dexcom, אשר חייב להיות בשימוש יחד עם אפליקציית Dexcom תואמת לנייד.

הערה: יש לכבות את מקלטי Dexcom לפני ההדרכה.

שימוש ב-FreeStyle Libre

בעת שימוש במערכת Omnipod 5 עם חיישן FreeStyle Libre 2 Plus*, כל הפעולות וההתראות הספציפיות לחיישן מנוהלות באמצעות בקר Omnipod 5. לא ניתן להשתמש במכשיר אחר לצורך חיפוש, קריאת ערכים או קבלת התראות מהחיישן.



הערה: אם אתם מגיעים להדרכת Omnipod 5, ודאו שאתם מגיעים להדרכה עם חיישן FreeStyle Libre 2 Plus חדש באריזה שלא נפתחה.

התחברו ל-OMNIPOD DISCOVER™

Omnipod Discover היא מערכת לניהול נתוני סוכרת המתחברת ל-Omnipod 5. באמצעות חיבור חשבון Omnipod 5 שלכם ל-Omnipod Discover ניתן יהיה לבצע שיתוף נתונים אוטומטי, שיאפשר לכם:

- לסקור תובנות סוכרת מותאמות אישית, כולל תובנות על הזלפת אינסולין, מגמות ודפוסים
- לשתף נתונים עם איש המקצוע בתחום הבריאות שלכם ו/או עם מרפאת הסוכרת
- לקבל דוחות שבועיים מפורטים מ-Discover הכוללים שימוש כולל באינסולין וקריאות מחיישן ניטור רמת הסוכר

תמונת המסך מוצגת להמחשה בלבד.
Pod-ה וחיישנים מוצגים ללא המדבקה הנדרשת.
*חיישני Dexcom ו-FreeStyle Libre 2 Plus נמכרים בנפרד ודורשים מרשם נפרד.



כיצד להתחיל שימוש ב-Omnipod 5

לפני ההגעה להדרכת Omnipod 5, עליכם ליצור חשבון Omnipod מקוון.

למה צריך להירשם?

נדרש חשבון Omnipod מקוון כדי להשתמש ב-Omnipod 5.

במהלך תהליך ההצטרפות (Onboarding) תהיה לכם אפשרות לחבר את חשבון Omnipod שלכם ל-Omnipod Discover. החיבור יאפשר גישה לנתוני סוכרת נוספים ותובנות, וכן שיתוף נתוני מערכת Omnipod עם צוות שירותי הבריאות שלכם.

כיצד להירשם

בקרו באתר www.omnipod.com/setup או סרקו קוד QR זה באמצעות טלפון חכם.



בערכת התחלה של Omnipod 5 תקבלו כרטיס "ברוכים הבאים" הכולל את אותו קוד QR ואת כתובת האתר לצורך הקמת החשבון. כדי להתחיל וליצור חשבון Omnipod מקוון, תזדקקו לכתובת דוא"ל.

מתי נדרש להירשם?

הרישום לחשבון Omnipod מקוון חייב להתבצע לפני ההגעה להדרכת Omnipod, שבה תפעילו את בקר Omnipod 5 שלכם בפעם הראשונה.

1 – התחלת תהליך ההצטרפות ל-Omnipod



עבור לאתר www.omnipod.com/setup או סרוקו את קוד ה-QR. לאחר מכן, בחרו את המדינה שלכם.

כדי להתחבר בפעם הראשונה, לחצו על "Create Omnipod ID" (צור מזהה Omnipod) ופעלו בהתאם לשלבים.

אשרו את אזור המגורים

Confirm your region of residence

We are working on expanding availability of Omnipod® 5 to more regions in the future.

United Kingdom

Start Omnipod® 5 Onboarding

Sign in or create an Omnipode ID for the person wearing the Pod.

Pod Wearer's Omnipod® ID*

Password*

Forgot your Omnipod® ID or Password?

Don't have an Omnipod® ID yet?

Create an Omnipod® ID to start Omnipod® 5 onboarding. If you're a legal guardian setting up for your dependant, you must create an Omnipod® ID for your dependant.

מתחת לגיל 18

גיל 18 ומעלה

Create your Omnipod® ID

Select the type of customer that best describes you.

I am an adult (18+) and will wear Omnipod® 5 myself.

I am a legal guardian for a dependant who will wear Omnipod® 5.

Legal Guardian Personal Data

As a Legal Guardian please enter your personal data. This should be the same information as on the Omnipod® 5 order form.

Legal Guardian First Name* Legal Guardian Last Name*

Legal Guardian Date of Birth* Email Address*

Phone Country Code* Mobile Phone Number*

InterimRegion* Middle Phone Number*

Dependant Omnipod® Customer Personal Data

Please enter the information for the person wearing the Pod.

Omnipod® Customer First Name* Omnipod® Customer Last Name*

Omnipod® Customer Date of Birth* *

I have read and agreed to the Insulet Corporation's Terms of Use.

I have read the information below on the creation of my Omnipod® ID, and consent to the processing of personal data, which may include health data. Such processing is necessary for the setup, maintenance and use of this Omnipod® ID as described in the Insulet Privacy Policy both for myself, and if applicable, for any individual for which I act as legal guardian.

Information:

We offer Insulet customers the option to create an Omnipod® ID. Therefore, based on the information you provide, we will verify our systems whether you are an Insulet customer, or the individual for which you act as a legal guardian is an Insulet customer and whether you are registered as a legal guardian, if applicable. By creating an Omnipod® ID you will be able to setup and use your Omnipod® 5. A notification email (delivery system, or the Omnipod® 5 system) of the individual for which you act as a legal guardian, and you can use the Omnipod® 5 to log in to your online Omnipod® account, an online environment in which you can see and update your contact details, manage your privacy settings, manage your orders, and subscribe to our product support services. You will withdraw your consent to the processing of your personal data that is necessary for maintenance and use of your Omnipod® ID and request to delete the Omnipod® ID at any time by contacting the Omnipod® Customer Care Team at 800-511-6132, or +44-20-3887-1710 (UK calling only).

*Your call may be recorded and recorded for quality monitoring purposes. Calls to 800 numbers are free from local landlines, but other networks may charge for these calls.

Already have an Omnipod® ID? [Sign In](#)

Create your Omnipod® ID

Select the type of customer that best describes you.

I am an adult (18+) and will wear Omnipod® 5 myself.

I am a legal guardian for a dependant who will wear Omnipod® 5.

Adult Omnipod® Customer Personal Data

We offer Insulet customers the option to create an Omnipod® ID. Therefore, based on the information you provide, we will verify our systems whether you are an Insulet customer, or the individual for which you act as a legal guardian is an Insulet customer and whether you are registered as a legal guardian, if applicable. By creating an Omnipod® ID you will be able to setup and use your Omnipod® 5. A notification email (delivery system, or the Omnipod® 5 system) of the individual for which you act as a legal guardian, and you can use the Omnipod® 5 to log in to your online Omnipod® account, an online environment in which you can see and update your contact details, manage your privacy settings, manage your orders, and subscribe to our product support services. You will withdraw your consent to the processing of your personal data that is necessary for maintenance and use of your Omnipod® ID and request to delete the Omnipod® ID at any time by contacting the Omnipod® Customer Care Team at 800-511-6132, or +44-20-3887-1710 (UK calling only).

*Your call may be recorded and recorded for quality monitoring purposes. Calls to 800 numbers are free from local landlines, but other networks may charge for these calls.

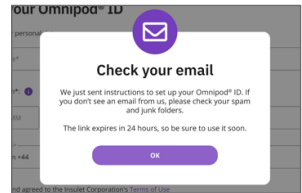
Already have an Omnipod® ID? [Sign In](#)

הערה: ודאו שכתובת הדוא"ל שהזנה נכונה. אם קיימות שגיאות או טעותות הקולדות בכתובת הדוא"ל שבה השתמשתם, לא תוכלו להשלים את תהליך ההצטרפות ל-Omnipod 5.

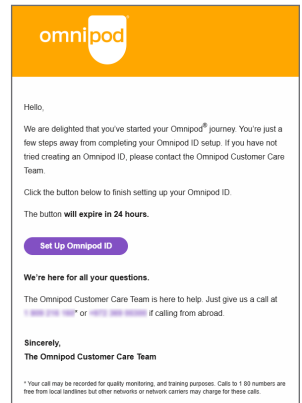
השלימו את השדות. אם הורה או אפוסטרופוס חוקי משלים את התהליך בשם המטופל, יהיה עליכם ליצור מזהה (ID) Omnipod עבור עצמכם באמצעות הפרטים שלכם.



הודעת דוא"ל תישלח למטופל או לאפוטרופוס החוקי לצורך השלמת ההרשמה. קישור ההרשמה תקף למשך 24 שעות. אנו ממליצים לבדוק את תיקיית דואר הזבל אם הודעת דוא"ל זו אינה מגיעה לתיבת הדואר הנכנס.



לחצו על הקישור
שבהודעת הדוא"ל.



Account setup - 1 of 3

Your information

Please confirm the information below for the person wearing the Pod.

Your First Name* Your Last Name*

Please Country Code*

Your Date of Birth*

[Next](#)



עברו על המידע ואשרו אותו.
ודאו שקוד המדינה הנכון מופיע
בשדה מספר הטלפון.

– יצירת מזהה (ID) Omnipod וסימה

צרו מזהה Omnipod וסימה

דרישות מזהה Omnipod:

- חייב להיות באורך של 6 תווים
- ללא תווים מיוחדים
- ללא רווחים

דרישות לסימה:

- חייבת להיות באורך של 8 תווים
- ללא רווחים
- חייבת לכלול אות גדולה, אות קטנה, ספרה ואחד מהתווים המיוחדים הבאים @!#\$%>_<
- אינה יכולה לכלול חלק מהשם הפרטי, שם המשפחה או מזהה Omnipod/שם המשתמש שלכם

Account setup - 2 of 3

Create your personal Omnipod® ID

Omnipod® ID *

At least 6 characters long.
No special characters.

Password *

At least 8 characters long.
Must include uppercase, lowercase, number, and special character (e.g., !@#\$%).
Do not include your first name, last name or Omnipod® ID.

Confirm Password *

Back Next



- בחרו את שיטת האימות הדו-שלבי שלכם:
- באמצעות דוא"ל (חובה)
 - באמצעות SMS (אופציונלי)

Account setup - 3 of 3

Sign in security

Email (Required)

Text Message SMS (Optional)

Back Register



מזהה Omnipod והסימה נוצרו!
קעת הגיע הזמן להשלים את תהליך ההרשמה.



Omnipod® ID created

Sign in to start Omnipod® 5 onboarding

Sign In

Instagram Facebook X



הזינו את מזהה Omnipod והסימה.

אם זו הפעם הראשונה שאתם מתחברים, או אם אתם מתחברים ממכשיר אחר, פעלו לפי ההוראות לאימות החשבון.

Account verification

📧 Email

Verification Code *

Resend Verification Code Verify

לאחר קבלת קוד האימות בהתאם לשיטה שבחרתם. הזינו את הקוד בשדה המיועד כפי שתבקשו, כדי להמשיך.



Start Omnipod® 5 Onboarding

Sign in or create an Omnipod® ID for the person wearing the Pod.

Pod Wearer's Omnipod® ID*

Password*

Sign In

Forgot your Omnipod® ID or Password?

Don't have an Omnipod® ID yet?

Create Omnipod® ID

Create an Omnipod® ID to start Omnipod® 5 onboarding. If you're a legal guardian setting up for your dependant, you must create an Omnipod® ID for your dependant.

לתשומת ליבכם: לאחר 5 ניסיונות הזנה שגויים, חשבונכם יינעל למשך 30 דקות. 30 דקות. נסו שוב לאחר שחלפו 30 דקות.



3 – קריאה ואישור הסכמות

פרטיות נתונים

ב-Insulet, הבטיחות והאבטחה של המשתמשים והמוצרים שלנו עומדות בראש סדר העדיפויות בכל מה שאנו עושים. אנו מחויבים להקל על חייהם של אנשים עם סוכרת ולפשט את ניהול הסוכרת. Insulet מכבדת את פרטיותם של כל מטופלינו ומחויבת להגנה על המידע האישי שלהם. יש לנו צוותים ייעודיים המתמקדים בשמירה על מידע המטופלים מפני גישה בלתי מורשית.

במהלך השלבים הבאים יהיה עליכם לאשר מספר הסכמות הנוגעות לפרטיות נתונים: תנאי השימוש במוצר, ניהול נתונים אישיים, השימוש במכשיר ושיפור מוצרים ושירותים.

באמצעות מענה לכמה שאלות קצרות על היסטוריית הסוכרת והטיפול שלכם, תסייעו לנו להבין טוב יותר כיצד Omnipod® 5 פועלת עבור אנשים שונים – בין אם אובחנו לאחרונה ובין אם הם חיים עם סוכרת כבר שנים. התרומה שלכם תומכת במחקר חשוב, בשיפורים המתאמים לצרכים שלכם, ותורמת לפיתוח מוצרים ושירותים עתידיים.

אם ייתנה הסכמה למחקר, פיתוח ושיפור מוצרים, תוצג רשימה של שאלות אופציונליות.

Omnipod® 5 Consents

Customer Health Data

Gender

Female
 Male
 Other

Are you currently using Omnipod®?

Yes
 No

What type of diabetes therapy were you using before you chose to go on Omnipod® 5?

Select

What type of glucose sensor were you using before using Omnipod® 5?

Select

What type of diabetes do you have?

Select

How long have you had diabetes?

Select

What was your last HbA1c result?

Select

Agree and Continue

Skip and Continue

Omnipod® 5 Consents

Product Research, Development and Improvement

I agree that Insulet may collect and process my personal data, including my health data, to research and improve the Omnipod® 5 Automated Insulin Delivery System and related products and services, and to help support development of new products and services, as explained to me in the Insulet Privacy Policy. I understand that this may also include combining my data with other data Insulet holds on me, such as my demographic data, and data Insulet receives from my continuous glucose monitor provider and/or diabetes data management provider.

Note: This consent is optional and you can use the Omnipod® 5 System without providing such consent. Not providing this consent will not impact your ability to use the Omnipod® 5 System. If you consent to such processing, you will be asked in the next steps to optionally provide additional personal data.

Agree and Continue

Skip and Continue

Omnipod® 5 Consents

Data Privacy Introduction

Thank you for choosing the Omnipod® 5 Automated Insulin Delivery System. We respect the importance of your privacy. As part of your Omnipod® 5 onboarding, we therefore provide you on the following pages with information on the processing of your personal data and ask for you to respond to various consent requests for such processing. We refer to our Privacy Policy for further information.

You can change your choices at any time in your online Omnipod® 5 account or by contacting the Omnipod® 5 Customer Care Team at 1800 954 074* or +61 272 084 352 if calling abroad.

*Your call may be recorded for quality monitoring, and training purposes. Calls to 0800 numbers are free from local landlines but other networks or network carriers may charge for these calls.

Continue

Omnipod® 5 Consents

Product Use

I agree that Insulet may collect and process my personal data, including my health data, as explained to me in the Insulet Privacy Policy for the purpose of the provision and use of the Omnipod® 5 Automated Insulin Delivery System, including verification and authentication of my Omnipod® ID and activation of the Omnipod® 5 System, the provision of product support and maintenance of the Omnipod® 5 System.

Please contact the Omnipod® 5 Customer Care Team if you have any questions at 1800 954 074* or +61 272 084 352 if calling abroad.

*Your call may be recorded for quality monitoring, and training purposes. Calls to 0800 numbers are free from local landlines but other networks or network carriers may charge for these calls.

Agree

Omnipod® 5 Terms & Conditions

In order to start using your Omnipod® 5 Automated Insulin Delivery System you must acknowledge that you have read and agree to Insulet Corporation's Terms and Conditions which include the following:

End User License Agreement
Limited Express Warranty
Terms of Use

Agree

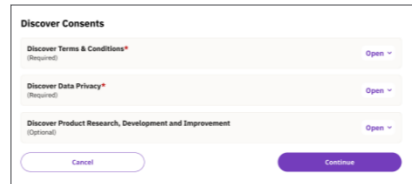
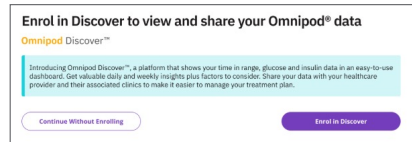


Omnipod Discover – וקישור חשבון

Omnipod Discover היא מערכת לניהול נתוני סוכרת בעלת ממשק משתמש פשוט, שתוכננה במיוחד עבור אנשים עם סוכרת. משתמשי Omnipod 5 יכולים לעקוב אחר דפוסי סוכר והזלפת אינסולין לצורך זיהוי מגמות מרכזיות. Omnipod Discover מאפשרת למשתמשים לשתף נתונים עם איש מקצוע רפואי באמצעות קוד מרפאה (Clinic Code), כך שהנתונים יהיו זמינים בכל עת, גם בין ביקורים מתוכננים.

במהלך יצירת החשבון תוצג בפניכם אפשרות להירשם ל-Omnipod Discover לצורך צפייה ושיתוף של נתוני Omnipod שלכם.

לחצו על "Enrol in Discover" (הרשמה ל-Discover) אם ברצונכם להמשיך בתהליך. אם אינכם מעוניינים להירשם ל-Discover בשלב זה, תוכלו להמשיך ולהשלים את יצירת חשבון Omnipod 5 גם ללא הרשמה, אך עליכם לבחור באפשרות "Continue without enrolling" (המשך ללא הרשמה) ולא לצאת מהדף.

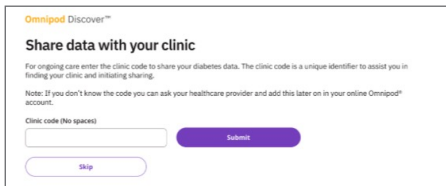
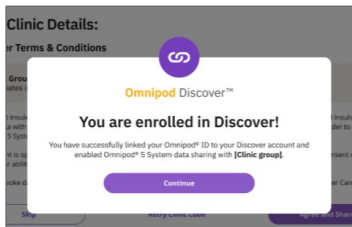


כדי להשתמש ב-Omnipod Discover ולשתף את הנתונים שלכם, עליכם לחצו על "Open" (פתיחה) ולאשר את ההסכמות הבאות:

- תנאי השימוש של Discover
- פרטיות נתונים ב-Discover
- הסכמה למחקר, פיתוח ושיפור מוצרים של Discover



לצורך שיתוף הנתונים עם הצוות הרפואי והקלת המעקב, הזינו את קוד המרפאה של מרפאת הסוכרת או של צוות שירותי הבריאות שלכם.



יצירת חשבון Omnipod הושלמה

Onboarding Completed!

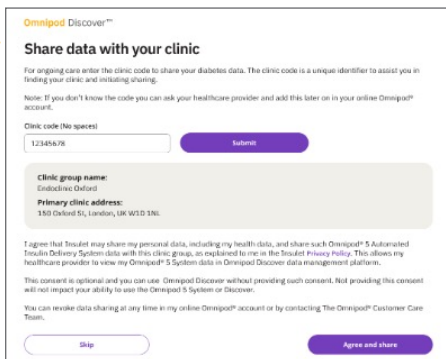
Omnipod® 5 onboarding completed. Your next set up steps will be with your trainer.

Note: Your Omnipod® ID is **ameliawalker**.

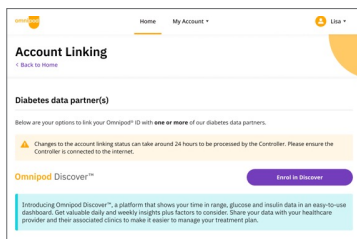
You will need your login credentials (Omnipod® ID and Password) to be able to successfully login to your Omnipod® 5 Controller.

Click continue to access your online Omnipod® account.

[Continue](#)



אם החלטתם שלא להירשם ל-Omnipod Discover או שטרם קיבלתם את קוד המרפאה שלכם, תוכלו להירשם ל-Discover במועד מאוחר יותר דרך דף קישור החשבון בחשבון Omnipod המקוון שלכם.



שאלות ותשובות

Start Omnipod® 5 Onboarding

Sign in or create an Omnipode ID for the person wearing the Pod.

Pod Wearer's Omnipod® ID*

Password*

Sign In

Forgot your Omnipod® ID or Password?

Don't have an Omnipod® ID yet?

Create Omnipod® ID

Create an Omnipod® ID to start Omnipod® 5 onboarding.

If you're a legal guardian setting up for your dependant, you must create an Omnipod® ID for your dependant.



Hello,

We are delighted that you've started your Omnipod® journey. You're just a few steps away from completing your Omnipod ID setup. If you have not tried creating an Omnipod ID, please contact the Omnipod Customer Care Team.

Click the button below to finish setting up your Omnipod ID.

The button will expire in 24 hours.

Set Up Omnipod ID

We're here for all your questions.

The Omnipod Customer Care Team is here to help. Just give us a call at 03-6900300* or 03-6900300 if calling from abroad.

Sincerely,

The Omnipod Customer Care Team

*Your call may be recorded for quality monitoring, and training purposes. Calls to 1 80 numbers are free from local landlines but other networks or network carriers may charge for these calls.

מה עליי לעשות אם שכחתי את מזהה Omnipod או את הסיסמה שלי?

ניתן למצוא את מזהה Omnipod בהודעת הדוא"ל שקיבלתם לאחר ההרשמה.

אם אינכם מצליחים לאתר את מזהה Omnipod או את הסיסמה, לחצו על "Forgotten ID or password" (שכחתי מזהה או סיסמה) ופעלו לפי ההוראות.

מה עליי לעשות אם לא קיבלתי את הודעת הדוא"ל?

בדקו שהודעת הדוא"ל אינה נמצאת בתיקיית הספאם או דואר הזבל.
בדקו שאין שגיאת הקלדה בכתובת הדוא"ל.

מה עליי לעשות אם נתקלתי בבעיות בהתחברות ל-Omnipod Discover?

אם אתם חווים בעיות כלשהן בהתחברות ל-Omnipod Discover, התקשרו לשירות הלקוחות בטלפון 03-6900300

לקבלת סיוע בהרשמה לחשבון, אנא פנו לשירות הלקוחות של Omnipod:

03-6900300

